



Krivá 21, 040 01 Košice

Spoločnosť zapísaná v obchodnom registri Okresného súdu Košice I, Oddiel Sro,
vložka číslo 2737/V

IČO 31667830

**V Ý R O Č N Á S P R Á V A
Z O S T A V E N Á K U D Ň U 3 1 . 1 2 . 2 0 0 7**

Máj 2008

**Ing. Mikuláš S I L L
riaditeľ spoločnosti**

OBSAH

- 1. ÚVOD**
- 2. GENÉZA A PREDPOKLAD BUDÚCEHO VÝVOJA ČINNOSTI SPOLOČNOSTI**
- 3. ORGANIZAČNÁ ŠTRUKTÚRA SPOLOČNOSTI A ZAMESTNANOSŤ**
- 4. VÝZNAMNÍ DODÁVATELIA A ODBERATELIA**
- 5. INÉ DÔLEŽITÉ INFORMÁCIE**
- 6. EKONOMICKÉ UKAZOVATELE, FINANČNÁ SITUÁCIA A ZÁKONOM POŽADOVANÉ INFORMÁCIE**
- 7. NÁVRH NA ROZDELENIE ZISKU**
- 8. SPRÁVA AUDITORA**
- 9. OSTATNÉ INFORMÁCIE**

1. ÚVOD

Povinnosť vypracovať výročnú správu spoločnosti za rok 2007 vyplynula z § 20 a § 21 zákona č. 431/2002 Z.z. o účtovníctve.

OBCHODNÝ NÁZOV: sudop TRADE spol. s r. o. Košice

SÍDLO SPOLOČNOSTI: Krivá 21, 040 01 Košice

ŠTATUTÁRNY ORGÁN: Ing. Mikuláš Sill, konateľ
Ing. Vojtech Pajtáš, konateľ (do 23. 1. 2008)
Ing. Anton Lukáč, konateľ (do 23. 1. 2008)

Spoločnosť bola založená v roku 1992. Počet spoločníkov: 6

Spoločnosť k 31. 12. 2007 zamestnávala 57 pracovníkov, z toho 5 riadiacich. Firma sídlila od 1. 2. 2007 vo vlastných priestoroch.

Základné imanie spoločnosti: 200 000,- Sk

SPOLOČNÍCI

K 31. 12. 2007

Od 23. 1. 2008 – Zápis v Obchodnom registri, jediným spoločníkom sa stala spoločnosť CEDC Investment, a.s..

Ing. Mikuláš Sill	67 000,- Sk	33,5 %
Ing. Vojtech Pajtáš	34 000,- Sk	17,0 %
Ing. Anton Lukáč	33 000,- Sk	16,5 %
Ing. Anton Roba	33 000,- Sk	16,5 %
Ing. Ivan Šimko	33 000,- Sk	16,5 %

Spoločnosť nemá dozorný orgán ani iné orgány.

2. GENÉZA A PREDPOKLAD BUDÚCEHO VÝVOJA ČINNOSTI SPOLOČNOSTI

2. 1. Predmet činnosti

Spoločnosť bola založená v roku 1992, svoju činnosť začala 1. 6. 1993. Jej cieľom bolo vykonávanie projektovej činnosti, technickej pomoci, inžinierskej činnosti v železničnej doprave a vo výstavbe.

Tento predmet činnosti spoločnosť sudop TRADE spol. s r. o. realizuje počas celej svojej existencie.

Uplynulý rok bol pre sudop TRADE spol. s r.o. rokom významných vnútroorganizačných zmien, a to vstupom strategického partnera do spoločnosti. Tieto sa týkali vlastníckej štruktúry spoločnosti, kde jediným spoločníkom sa stala CEDC Investment, a.s. so sídlom Nám. Baníkov 17/33 v Rožňave. Jediným konateľom spoločnosti bol menovaný Ing. Mikuláš SILL. Zápis o týchto zmenách do Obchodného registra Okresného súdu Košice bol prevedený dňa 23. 1. 2008. Napriek týmto výrazným zmenám môžeme s plnou vážnosťou konštatovať, že si naša spoločnosť nielen zachovala svoju pozíciu na trhu, ale aj posilnila.

Tržby, dosiahnuté v roku 2007, predstavujú tržby z projektovej činnosti a ostatných služieb. Významnú čiastku tvoria aj tržby z prenájmu nebytových priestorov, nakoľko od 02/2007 firma sídli vo vlastných priestoroch a časť z nich aj prenajíma externým záujemcom.

Spoločnosť mala v roku 2007 dva dcérske podniky:

1. sudop TRADE MONTÁŽE spol. s r.o. – výška podielu na ZI – 70 %
dňa 3. 3. 2008 na zasadnutí MVZ bol rozhodnuté o odpredaji obchodného podielu v tejto spoločnosti
2. BPC TRADE. s.r.o. – výška podielu na ZI – 100 %
dňa 26. 3. 2008 na zasadnutí MVZ bolo rozhodnuté o odpredaji obchodného podielu v tejto spoločnosti

2. 2. Zhodnotenie predchádzajúceho obdobia

V roku 2007, rovnako ako po minulé roky sa naša spoločnosť podieľala na významných zákazkách pre Železnice Slovenskej republiky, a.s. a ostatných odberateľov či už ako nositeľ zákazky alebo subdodávateľ jednotlivých stupňov dokumentácie.

Medzi najvýznamnejšie zákazky pre ŽSR patrili:

- A. Nositeľ zákazky sudop TRADE spol. s r. o.
 1. ŽSR, Kuzmice-Kalša-Slanec, 1. a 2. koľ., KR TV
 2. ŽSR, Modernizácia žel. trate Žilina-Košice, úsek trate Kysak(mimo)-Košice
 3. Úrovňové priecestie Vrtúky-Fil'akovo
 4. Žel. zast. Pri Golfovom ihrisku Veľká Lomnica
 5. ŽSR, Výmena informačného systému pre cestujúcich Pragotron
 6. ŽPSV Čana
 7. Železničná zastáva Bešeňová
 8. Modernizácia ŠR a NR Čierna nad Tisou, TV

B. Zákazky - sudop TRADE s.r.o. subdodávateľ

1. Modernizácie žel. trate Nové Mesto n. Váhom-Púchov – DSP
2. Modernizácia žel. trate Nové Mesto n. Váhom-Púchov – DRS
3. Projekt TEN-T, ŽSR, Bratislava-predmestie – Bratislava-filiálka – Bratislava-Petržalka (prepojenie koridorov)
4. Projekt TEN-T, ŽSR, Bratislava – železničné prepojenie Letiska M.R.Štefánika
5. Elektrifikácia Zvolen-Fiľakovo
6. Modernizácia žel. trate Žilina-Košice, úsek Poprad Tatray-Krompachy – IČ
7. ŽSR, Žilina-Teplička zriaďovacia stanica 2. st. 2. et.

V spoločnosti k 31. 12.2007 pracovalo 57 zamestnancov, z toho bolo 15 autorizovaných inžinierov 26 technických pracovníkov (projektantov, konštruktérov, rozpočtárov a pod.) 8 administratívnych pracovníkov a 8 administratívno-technických (správa budovy, planografia a pracovníci stravovacieho zariadenia). Spoločnosť sa snaží svojim zamestnancom vytvárať čo najlepšie pracovné a sociálne podmienky. Od roku 2002 je zavedený systém doplnkového dôchodkového sporenia. V rámci regenerácie pracovnej sily spoločnosť zabezpečila pre zamestnancov regeneračné programy v rehabilitačnom centre TREND v Košiciach. Zároveň pre deti zamestnancov organizovala firma Medzinárodný deň detí, Večeru k slávnostnému ukončeniu roka a vytvárala podmienky pre športové a kultúrne vyžitie svojich zamestnancov. Spoločnosť umožnila navštíviť pracovníkom na prelome novembra a decembra r. 2007 predstavenie ľadovej revue HOLIDAY ON ICE – Peter Pan, zároveň pomohla pri zrealizovaní divadelného predstavenia „TISO“ v priestoroch Starej radnice v Košiciach. V neposlednom rade sa vo februári 2007 spoločnosť presťahovala z prenajatých priestorov do vlastných, čím sa podarilo nielen zlepšiť pracovné prostredie zamestnancov, ale ho aj skvalitniť – vybudovalo sa v nej stravovacie zariadenie, ktoré umožňuje nielen stravovanie, ale aj nákup v bufete a posedenie pri dobrej káve, a to všetko pre vlastných pracovníkov ale aj externých návštevníkov.

2. 3. Postavenie spoločnosti na trhu

Rok 2007 potvrdil v oblasti hlavnej činnosti spoločnosti trvalý pozitívny rast a rozvoj spoločnosti. Okrem plnenia nosných úloh v projektovej a inžinierskej činnosti na významných stavbách rozšírila spoločnosť sféry svojho záujmu a rozsah poskytovaných služieb. Ťažiskom výrobnéj činnosti v r. 2007 bolo spracovávanie rôznych druhov štúdií a všetkých stupňov projektovej dokumentácie. Zároveň spoločnosť vykonávala inžiniersku činnosť a autorský dozor na ňou projektovaných stavbách.

Vývoj, ktorým spoločnosť prešla od roku 1993 po súčasnosť, podložený obchodnými výsledkami ukazuje, že orientácia na vysokú kvalitu poskytovaných riešení a dokonalé spoznávanie dynamicky sa meniacich potrieb zákazníkov, je cesta trvale udržateľného rastu.

Nadalej, tak ako po minulé roky, boli najvýznamnejším zákazníkom Železnice Slovenskej republiky, a.s.

Tak ako naši partneri, aj my si ceníme kvalitnú, osobnú a profesionálnu spoluprácu. Druhou, nemenej dôležitou oblasťou sú profesionálne certifikácie našich zamestnancov aj našej spoločnosti. Toto všetko potvrdil aj Dozorový audit systému manažérstva kvality podľa normy ISO 9001:2000, kde zástupca spoločnosti SKQS s.r.o. Žilina ako certifikačný orgán konštatovala funkčnosť zavedeného systému manažérstva kvality a odporučil ponechať certifikát v platnosti do 6. 3. 2009. Systém manažérstva kvality je v spoločnosti navrhnutý,

zavedený a udržiavaný tak, aby trvalo zlepšoval efektívnosť a účinnosť výkonnosti spoločnosti.

Celkové hodnotenie výsledkov r. 2007 možno vyjadriť pozitívne. Úspešné výsledky a vytvorené predpoklady pre ďalší rozvoj sú stálou zárukou pre udržanie vysokého kreditu našej spoločnosti. K tomu všetkému prispieva silná stránka spoločnosti, ktorou je ľudský a odborný potenciál. Naši zamestnanci sa výraznou mierou pričínili, aby záväzky spoločnosti boli splnené včas a na vysokej kvalitatívnej úrovni, čím prispeli k upevneniu a posilneniu pozície firmy na trhu. Pre splnenie týchto cieľov a požiadaviek spoločnosť zabezpečuje neustálu systematickú výchovu a vzdelávanie pracovníkov.

Spoločnosť sudop TRADE s.r.o. venuje výraznú pozornosť aj odborným a verejným aktivitám. Je členom Slovenskej asociácie konzultačných inžinierov a má zastúpenie v Slovenskej komore stavebných inžinierov.

Naša spoločnosť v roku 2007, tak ako aj roky predtým, podporila Spoločnosť priateľov detí z detských domovov Úsmev ako dar – 150 000,- Sk. Taktiež podporila SUMMER CUP 07 – medzinárodný turnaj v hádzanej dievčat. Zároveň sa rozhodla aktívne zapojiť do vzdelávania, rozvoja životných zručností a zvyšovania kvality života detí a mladých ľudí poukázaním 2 % zo zaplatenej dane trom subjektom, a to: ŠK UNI Košice - 5 000,- Sk, Spoločnosť priateľov detí z detských domovov Úsmev ako dar – 56 812,- Sk a TJ Družstevník Malá Ida – 20 000,- Sk.

2. 4. Rozvoj spoločnosti v najbližších rokoch

Rok 2007 uzatvára 14-ročnú existenciu spoločnosti sudop TRADE spol. s r.o. a vďaka všetkým pozitívnym i negatívnym vplyvom odzrkadľuje v dosiahnutých i plánovaných výsledkoch stabilitu spoločnosti, či už v ekonomickej ako aj personálnej oblasti.

Spoločnosť zaisťuje kontinuálne vzdelávanie svojich zamestnancov v odbornej oblasti, v rámci zvyšovania kvalifikácie samostatných projektantov získaním profesnej autorizácie udeľovanej SKSI v zmysle zákona č. 236/2000 Z.z., rovnako aj v oblasti výučby cudzích jazykov. V personálnej oblasti za v minulom roku aj napriek veľkému úsiliu nepodarilo získať a rozšíriť svoje rady o plánovaný počet pracovníkov – projektantov (či už s praxou alebo absolventov). V tomto úsilí je spoločnosť pripravená nepoľaviť a intenzívnejšie postupovať pri získavaní nových pracovníkov. Za rok 2007 spoločnosť vynaložila na výchovu a vzdelávanie, a s tým súvisiace školenia a semináre 563 979,- Sk, čo oproti roku 2006 predstavuje nárast o 222 888,- Sk. Nemalé prostriedky vložila firma do obnovy a rozvoja infraštruktúry, a to celkom: 5 284 038,- Sk. Išlo najmä o investície do výpočtovej, reprografickej a geodetickej techniky a s tým súvisiaceho softvérového vybavenie. Zároveň v rámci zlepšenia pracovných podmienok zamestnancov firma preinvestovala 4,7 mil. Sk na vybudovanie stravovacieho zariadenia, bufetu a kaviarne jednak pre vlastných zamestnancov ako aj externých návštevníkov.

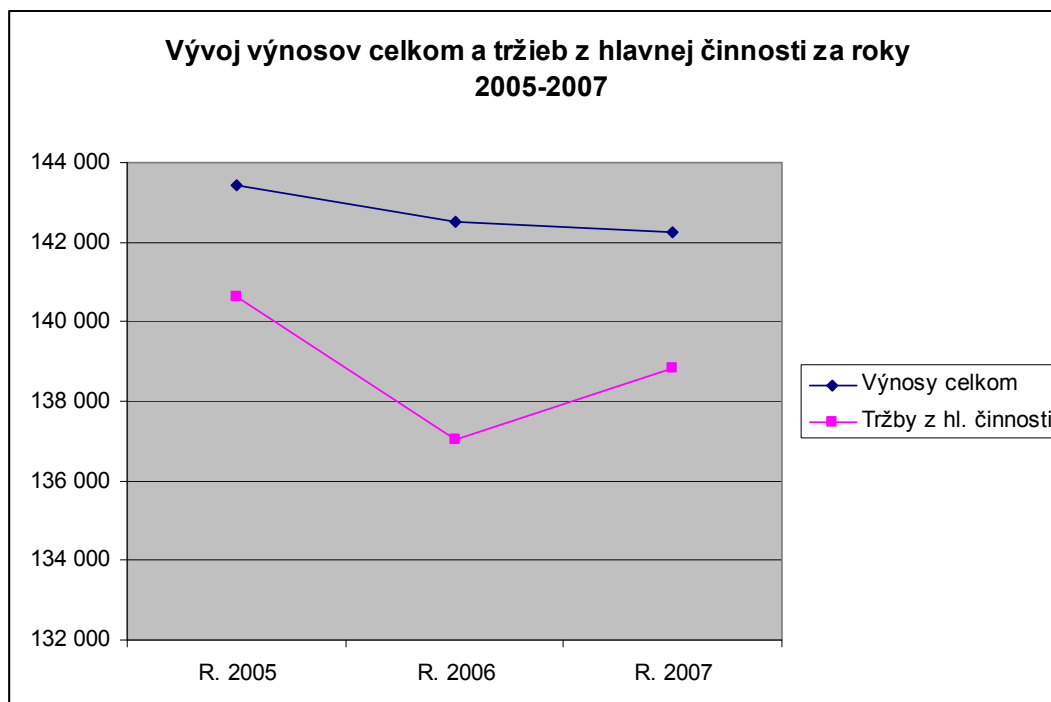
Pre našu spoločnosť je hlavným strategickým cieľom do budúceho obdobia schopnosť obhájiť si v silnom konkurenčnom prostredí svoje pozície u terajších zákazníkov, udržať si súčasné projekty a presadiť sa pri realizácii nových projektov.

Veľmi dobré výsledky, ktoré dosiahla naša spoločnosť v r. 2007, sú odrazom realizovaných vnútorných postupov a opatrení a vonkajších faktorov, ktoré mali v uvedenom období vplyv na podnikanie spoločnosti. Interné zmeny navrhované a vykonané koncom roka 2007 sa ukázali ako efektívne. Proces zmien bude pokračovať aj v roku 2008. Uvažuje sa o zmenách aj na nižších úrovniach, aby sa naplnili hlavné ciele, a to stabilizácia spoločnosti v personálnej oblasti a zvýšenie je schopnosti realizovať zložité projekty s vysokou pridanou hodnotou.

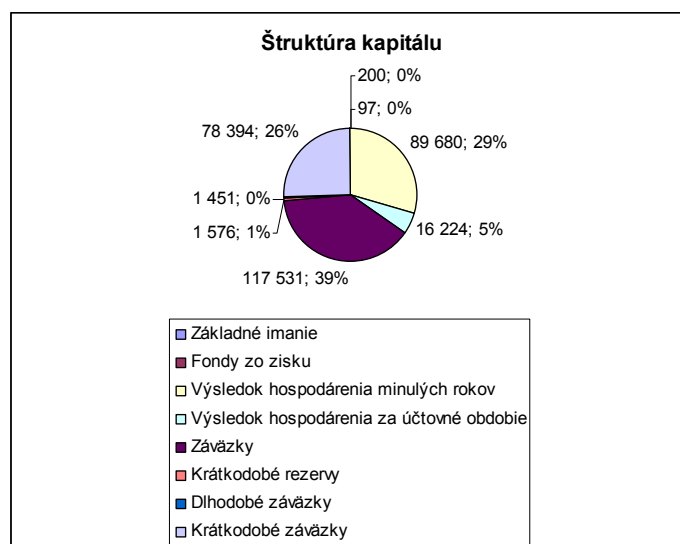
**2. 5. Prehľad výsledkov hospodárenia za rok 2007
a porovnanie za roky 2005-2007**

VÝNOSY A NÁKLADY			
	31.12.2005	31.12.2006	31.12.2007
	Auditované	Auditované	Auditované
I. Tržby z predaja tovaru	988	171	630
A. Náklady na obstaranie predaného tovaru	883	167	1 516
Obchodná marža	105	4	-886
II. Výroba	140 645	137 038	138 822
II.1. Tržby z predaja vlastných výrobkov a služieb	132 661	132 438	157 971
II.2. Zmeny stavu vnútroorganizačných zásob	7 872	4 600	-19 149
II.3. Aktivácia	112		
B. Výrobná spotreba	71 023	91 843	81 147
Spotreba materiálu, energie a ostatných neskladovateľných dodávok	2 370	2 306	8 334
B.2. Služby	68 653	89 537	72 813
C. Osobné náklady	19 650	23 451	27 147
D. Dane a poplatky	126	107	124
E. Odpisy a opravné položky k dlhodobému nehmotnému majetku a dlhodobému hmotnému majetku	3 357	2 321	8 218
III. Tržby z predaja dlhodobého majetku a materiálu	4		305
Zostatková cena predaného dlhodobého majetku a predaného materiálu	4		119
IV. Ostatné výnosy z hospodárskej činnosti	1 673	1 665	371
G. Ostatné náklady na hospodársku činnosť	2 018	1 251	128
V. Prevod výnosov z hospodárskej činnosti			
H. Prevod nákladov na hospodársku činnosť			
Výsledok hospodárenia z hospodárskej činnosti	46 249	19 734	21 729
VI. Tržby z predaja cenných papierov a podielov			
I. Predané cenné papiere a podiely			
VII. Výnosy z dlhodobého finančného majetku		1 674	
VII.1. Výnosy z cenných papierov a podielov v dcérskej účtovnej jednotke a v spoločnosti s podstatným vplyvom		1 674	
VII.2. Výnosy z ostatných dlhodobých cenných papierov a podielov			
VII.3. Výnosy z ostatného dlhodobého finančného majetku			
VIII. Výnosy z krátkodobého finančného majetku			
J. Náklady na krátkodobý finančný majetok			
IX. Výnosy z precenenia cenných papierov a výnosy z derivatových operácií			
K. Náklady na precenenie cenných papierov a náklady na derivatové operácie			
L. Tvorba a zúčtovanie opravných položiek k finančnému majetku			
X. Výnosové úroky	118	905	2 110

M.	Nákladové úroky	158	1 233	2 321
XI.	Kurzové zisky			14
N.	Kurzové straty	113		
XII.	Ostatné výnosy z finančnej činnosti		21	1
O.	Ostatné náklady na finančnú činnosť	472	636	593
XIII.	Prevod finančných výnosov			
P.	Prevod finančných nákladov			
Výsledok hospodárenia z finančnej činnosti		-625	731	-789
R.	Daň z príjmov z bežnej činnosti	8 197	3 571	4 716
R.1.	- splatná	8 965	3 541	4 091
R.2.	- odložená	-768	30	625
Výsledok hospodárenia z bežnej činnosti		37 427	16 894	16 224
XIV.	Mimoriadne výnosy			
S.	Mimoriadne náklady			
T.	Daň z príjmov z mimoriadnej činnosti			
T.1.	- splatná			
T.2.	- odložená			
Výsledok hospodárenia z mimoriadnej činnosti				
U.	Prevod podielov na výsledku hospodárenia spoločníkom			
Výsledok hospodárenia za účtovné obdobie		37 427	16 894	16 224



MAJETOK A ZÁVÄZKY				
		31.12.2005	31.12.2006	31.12.2007
		Auditované	Auditované	Auditované
MAJETOK SPOLU		166 089	254 917	223 732
A.	Pohľadávky za upísané vlastné imanie			
B.	Neobežný majetok	35 903	113 695	122 694
B.I.	Dlhodobý nehmotný majetok	762	479	645
B.II.	Dlhodobý hmotný majetok	34 702	112 777	121 610
B.III.	Dlhodobý finančný majetok	439	439	439
B.III.1	Podielové cenné papiere a podiely v ovládanej osobe	439	439	439
C.	Obežný majetok	131 546	140 959	100 700
C.I.	Zásoby	21 141	25 760	5 713
C.II.	Dlhodobé pohľadávky	882	882	410
C.III.	Krátkodobé pohľadávky	85 426	113 434	83 614
C.IV.	Finančné účty	24 097	883	10 963
D.	Časové rozlíšenie	-1 360	263	338
Vlastné imanie a záväzky celkom		166 089	254 917	223 732
A.	Vlastné imanie	93 084	99 977	106 201
A.I.	Základné imanie	200	200	200
A.II.	Kapitálové fondy			
A.III.	Fondy zo zisku	97	97	97
A.IV.				
+/-	Výsledok hospodárenia minulých rokov	55 360	82 786	89 680
A.V. +/-	Výsledok hospodárenia za účtovné obdobie	37 427	16 894	16 224
B.	Záväzky	72 997	154 936	117 531
B.I.1.	Zákonné rezervy			
B.I.2.	Ostatné dlhodobé rezervy			
B.I.3.	Krátkodobé rezervy	1 133	1 423	1 576
B.II.	Dlhodobé záväzky	273	339	1 451
B.III.	Krátkodobé záväzky	71 591	96 026	78 394
B.IV.	Bankové úvery a výpomoci		57 148	36 110
C.	Časové rozlíšenie	8	4	



2. 6. Od zostavenia účtovnej závierky nenastali žiadne udalosti osobitného významu, ktoré by zmenili prezentované údaje v účtovnej závierke.

3. ORGANIZAČNÁ ŠTRUKTÚRA SPOLOČNOSTI A ZAMESTNANOSŤ

Vrcholové riadenie spoločnosti predstavuje:

- valné zhromaždenie
- konatelia

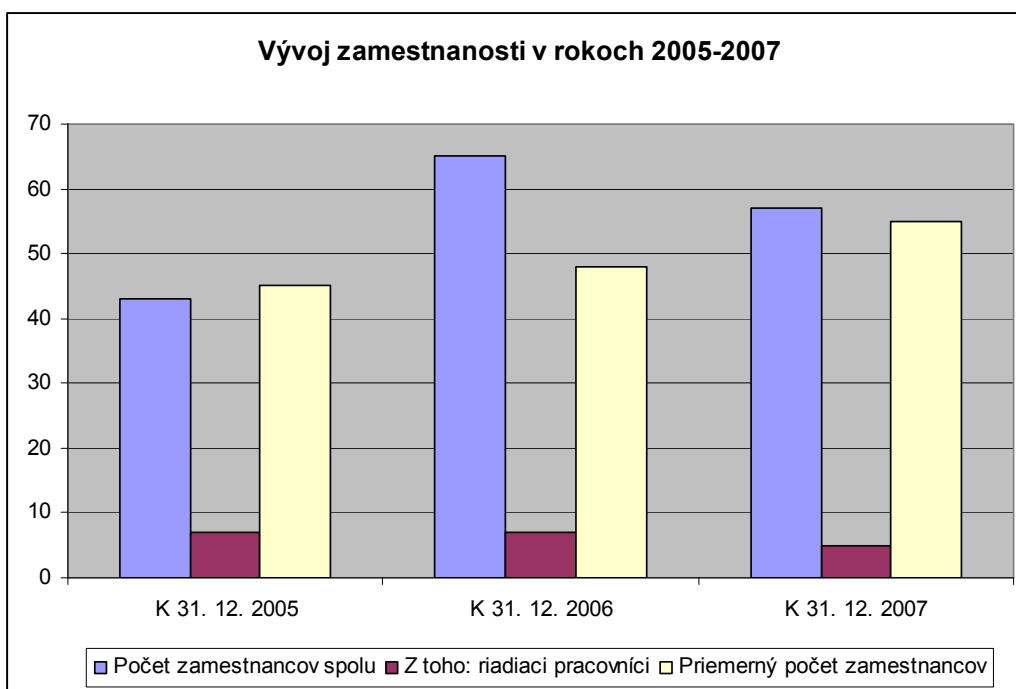
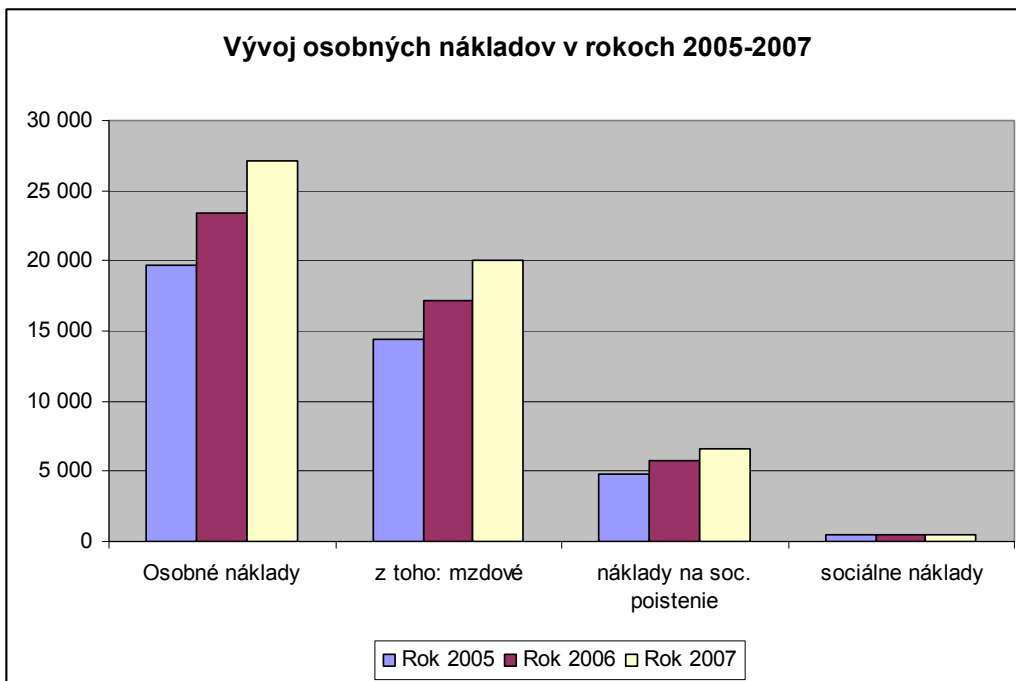
Výkonné riadenie spoločnosti predstavuje:

- riaditeľ spoločnosti
- vedúci stredísk

Spoločnosť nemá zriadenú organizačnú zložku v zahraničí.

Vývoj zamestnanosti za posledné 3 roky je uvedený v nasledujúcej tabuľke:

Ukazovateľ	K 31. 12. 2005	K 31. 12. 2006	K 31. 12. 2007
Počet zamestnancov spolu	43	65	57
Z toho: riadiaci pracovníci	7	7	5
Priemerný počet zamestnancov	45	48	55
Osobné náklady v tis. Sk	19 650	23 451	27 147
Z toho: mzdové náklady	14 377	17 210	20 026
náklady na soc. poistenie	4 851	5 746	6 615
sociálne náklady	422	495	506



4. VÝZNAMNÍ DODÁVATELIA A ODBERATELIA

Hlavným odberateľom našej spoločnosti sú Železnice Slovenskej republiky.

Najvýznamnejší obchodní partneri našej spoločnosti:

- ŽSR a.s.
- Železničná spoločnosť a.s.
- DOPRAVOPROJEKT a.s
- REMING Consult a.s.
- PRODEX s.r.o.
- WATERM s.r.o.
- DELTA WORK a.s.

5. INÉ DÔLEŽITÉ INFORMÁCIE

5. 1. Spoločnosť sudop TRADE spol. s r. o. nie je dcérskym podnikom žiadnej spoločnosti, t.z. neexistuje podnik, ktorý zostavuje konsolidovanú účtovnú závierku.
5. 2. Neexistujú podniky, v ktorých je spoločnosť neobmedzene ručiacim spoločníkom.
5. 3. Spoločnosť neúčtovala o nákladoch na činnosti v oblasti výskumu a vývoja.
5. 4. Spoločnosť neúčtovala o nadobúdaní vlastných akcií, dočasných listov, obchodných podielov a akcií, dočasných listov ani o obchodných podieloch ovládajúcej osoby.
5. 5. Spoločnosť nevykonáva výrobnú činnosť s negatívnym vplyvom na životné prostredie.

6. EKONOMICKÉ UKAZOVATELE, FINANČNÁ SITUÁCIA A ZÁKONOM POŽADOVANÉ INFORMÁCIE

V roku 2007 dosiahla spoločnosť celkové výnosy vo výške 142 253 tis. Sk, tým sa podarilo prekročiť plán na rok 2007.

Z celkových výnosov predstavujú tržby z hlavnej činnosti 157 971 tis. Sk a s tým súvisiaca zmena stavu nedokončenej výroby – 19 149 tis. Sk, teda celkové výnosy z hlavnej činnosti sú 138 822 tis. Sk.

Z toho

- | | |
|-----------------------------------|-----------------|
| - výnosy z projektovej činnosti: | 157 971 tis. Sk |
| - zmena stavu NV: | -19 149 tis. Sk |
| - tržby z predaja majetku | 305 tis. Sk |
| - tržby z predaja tovaru | 630 tis. Sk |
| - ostatné výnosy z hosp. činnosti | 226 tis. Sk |
| - finančné výnosy | 371 tis. Sk |
| - úroky | 2 110 tis. Sk |
| - ostatné finančné výnosy | 15 tis. Sk |

Vlastné imanie spoločnosti sa oproti predchádzajúcemu účtovnému obdobiu zvýšilo o 6 224 tis. Sk. Stav vlastného imania k 31. 12. 2007 je 106 201 tis. Sk.

Spoločnosť tvorila v roku 2007 iba krátkodobé rezervy, a to vo výške 1 133 tis. Sk na predpokladané náklady týkajúce sa roku 2008, ktorých vyúčtovanie nastane v roku 2008. Sú to rezervy na dovolenky, zákonné odvody, náklady na audit a zverejnenie výročnej správy.

Výška záväzkov z obchodného styku do lehoty a po lehote splatnosti:

Záväzky celkom:	40 929 665,35 Sk
Z toho prijaté preddavky:	27 366,48 Sk
Účty 321, 325:	40 903 491,07 Sk
Z toho do lehoty splatnosti:	37 095 724,67 Sk
po lehote splatnosti:	3 225 088,50 Sk

Pohľadávky z obchodného styku do lehoty a po lehote splatnosti:

Pohľadávky celkom:	64 490 118,83 Sk
Do splatnosti:	50 388 882,33 Sk
Po splatnosti:	13 990 786,20 Sk, z toho
Do 30 dní	11 908 425,00 Sk
Do 60 dní	1 526,10 Sk
Do 90 dní	2 289,60 Sk
Do 360 dní	469 462,50 Sk
Nad 360 dní	1 609 082,20 Sk

Spoločnosť má k 31. 12. 2005 tvorené opravné položky k pohľadávkam po lehote splatnosti vo výške 1 355 729,00 Sk.

Výška poskytnutých preddavkov je 56 586,- Sk. Tieto budú vysporiadané v roku 2008.

Celkové náklady spoločnosti za rok 2008: 121 313 tis. Sk
Z toho podstatnú časť tvoria náklady za služby vo výške:
69 950 tis. Sk

Významnú čiastku tvoria tieto náklady:

- subdodávky	64 950 tis. Sk
- nájom kancelárskych priestorov	706 tis. Sk
- telefóny + internet	569 tis. Sk
- softvér + TZ	730 tis. Sk

Spoločnosť má poskytnutý bankový termínovaný úver vo výške 50 000 000,- Sk, ktorý použila na financovanie výstavby vlastnej prevádzkovej budovy na Krivej ul. . V roku 2007 bolo z úveru splatených 11 112 000,- Sk. Celkový zostatok úveru ešte činí 36 110 000,- Sk.

Dlhodobý hmotný majetok a Dlhodobý nehmotný majetok

Prehľad o štruktúre a pohyboch DHM a DNHM v roku 2007

Obstarávacia cena	Zostatok k 31.12.2006	Prírastky kúpou a lízingom	Úbytok predajom	Úbytok likvidáciou a škodou Presuny	Zostatok k 31.12.2007
Pozemky	2 665 600,00				2 665 600,00
Stavby	1 676 884,00	107 093 349,00		259 967,00	108 510 266,00
Softvér	3 245 107,15	553 630,00			3 798 737,15
Samostatné hnutelné veci a súbory hnutelných vecí	16 729 716,07	6 067 181,50	1 234 137,00	236 979,00	21 325 781,57
Ostatný dlhodobý hmotný majetok	101 861 856,06	18 497 249,86	85 113,00	113 355 986,21	6 918 006,71
Celkom	126 179 163,28	132 211 410,36	1 319 250,00	113 852 932,21	143 218 391,43

Oprávky	Zostatok k 31.12.2006	Prírastky kúpou a lízingom	Úbytok predajom	Úbytok likvidáciou a škodou Presuny	Zostatok k 31.12.2007
Stavby	519 620,00	4 996 079,00		259 967,00	5 255 732,00
Softvér	2 765 788,15	388 456,00			3 154 244,15
Samostatné hnutelné veci a súbory hnutelných vecí	11 191 268,29	2 833 591,80	1 234 137,00	236 979,00	12 553 744,09
Ostatný dlhodobý hmotný majetok					
Celkom	14 476 676,44	8 218 126,80	1 234 137,00	496 946,00	20 963 720,24
Zostatková účtovná hodnota	111 702 486,84	123 993 283,56	85 113,00	113 355 986,21	122 254 671,19

Finančný majetok

Druh finančného majetku	Suma v Sk
Peniaze v pokladniciach – Peniaze SKK	2 449 025,00
Peniaze v pokladniciach – Cudzia mena	159 253,09
Peniaze na korunových účtoch v bankách	8 345 876,60
Peniaze na devízových účtoch v bankách	
Ceniny	8 302,22
Peniaze na ceste	-68,89
Spolu finančný majetok	10 962 388,02

Vlastné imanie

	Základné imanie	Zákonný RF	Nerozdelený zisk minul. rokov	Neuhradená strata minul. rokov	VH bežného účt. obdobia	Celkom
Stav k 31.12.2006	200 000,-	97 009,-	89 680 036,93		16 223 758,65	106 200 804,50

Ostatné informácie sú vykázané vo Výkaze ziskov a strát, Súvahe a v Poznámkach, ktoré tvoria prílohu Výročnej správy.

7. NÁVRH NA ROZDELENIE ZISKU

Valné zhromaždenie prerokuje schválenie ročnej závierky spoločnosti sudop TRADE spol. s r.o., zostavenej k 31. 12. 2007 na svojom zasadnutí v 25. týždni roku 2008. Zároveň sa Valné zhromaždenie spoločnosti sudop TRADE spol. s r. o. prerokuje na svojom rokovaní návrh na rozdelenie zisku za rok 2007 nasledovne:

Zisk po zdanení predstavuje v celkovej výške 16 223 758,65 Sk a v tejto celkovej výške bude preúčtovaný na účet 428-Nerozdelný zisk minulých rokov.

8. SPRÁVA AUDITORA

Správa audítora neobsahuje žiadne výhrady. (Vid' správa nezávislého audítora)

9. OSTATNÉ INFORMÁCIE

Spoločnosť sudop TRADE spol. s r. o. vo februári 2007 uviedla do prevádzky vlastnú prevádzkovú budovu a ďalšie nemalé prostriedky vložila do modernizácie používanej infraštruktúry, t.j. nákupom novej výpočtovej, reprografickej a geodetickej techniky a prislúchajúceho softvérového vybavenia. .

Vstup strategického investora do našej spoločnosti koncom roka 2007 a prevedenie zmien v Obchodnom registri v januári 2008 nepriniesol len zmeny v majetkovej štruktúre spoločnosti, ale aj v zmene organizačnej štruktúry a celého riadenia spoločnosti, čo pomôže zvýšiť jeho efektívnosť a celkovú výkonnosť.

Cieľom spoločnosti je nielen udržanie výkonov na úrovni plánu, t.j. cca 120 000 tis. Sk, ale aj smerovanie spoločnosti k tomu, aby výsledkom jej činnosti boli vysoká kvalita a rozsah ňou poskytovaných služieb, rešpektujúcich potreby zákazníkov. To všetko pri vytváraní adekvátnych podmienok pre svojich zamestnancov, či už sociálnych a vzdelávacích v súlade s požiadavkami platnej legislatívy a politikou kvality spoločnosti sudop TRADE spol. s r.o.

<u>Pohľadávky a finančné účty x 100</u>	94 524 052,38	105 266 861,74
Krátk.záv.,bežné úvery,krát.fin.výpomoc,čas.rozlišenie	77 850 165,95	96 024 772,47
BEŽNÁ likvidita %	121,42	109,62
<u>Obežné aktíva</u>	100 409 623,13	131 119 400,64
Krátk.záv.,bežné úvery,krát.fin.výpomoc,čas.rozlišenie	77 850 165,95	96 024 772,47
CELKOVÁ LIKVIDITA %	128,98	136,55

1.4 UKAZOVATELE AKTIVITY

<u>Tržby z predaja tovaru,výrobkov,služieb,majetku, CP158 905 933,14</u>		132 609 526,46
Zásoby (PS+KS)/2	2 882 257,38	12 926 269,45
OBRÁTKA ZÁSOB (Sk tržieb / Sk zásob)	55,13	10,26
<u>Zásoby (PS+KS)/2 x 360</u>	2 882 257,38	12 926 269,45
Tržby z predaja tovaru,výrobkov,služieb,majetku, CP158 905 933,14		132 609 526,46
DOBA OBRATU ZÁSOB v dňoch	6,53	35,09
<u>Tržby z predaja tovaru,výrobkov,služieb,majetku, CP158 905 933,14</u>		132 609 526,46
Aktíva celkom	223 440 860,24	245 077 569,68

OBRAT CELKOVÝCH AKTÍV	0,71	0,54
<u>Tržby z predaja tovaru,výrobkov,služieb,majetku, CP158 905 933,14</u>		132 609 526,46
Stále aktíva	122 693 676,20	113 694 663,74
OBRAT STÁLYCH AKTÍV	1,30	1,17
<u>Tržby z predaja tovaru,výrobkov,služieb,majetku, CP158 905 933,14</u>		132 609 526,46
Obežné aktíva	100 409 623,13	131 119 400,64
OBRAT OBEŽNÝCH AKTÍV	1,58	1,01
<u>Aktíva celkom</u>	223 440 860,24	245 077 569,68
Tržby z predaja tovaru,výrobkov,služieb,majetku, CP158 905 933,14		132 609 526,46
VIAZANOSŤ CELKOVÝCH AKTÍV	1,41	1,85
<u>Stále aktíva</u>	122 693 676,20	113 694 663,74
Tržby z predaja tovaru,výrobkov,služieb,majetku, CP158 905 933,14		132 609 526,46
VIAZANOSŤ STÁLYCH AKTÍV	0,77	0,86
<u>Obežné aktíva</u>	100 409 623,13	131 119 400,64
Tržby z predaja tovaru,výrobkov,služieb,majetku, CP158 905 933,14		132 609 526,46
VIAZANOSŤ OBEŽNYCH AKTÍV	0,63	0,99
<u>Obežné aktíva</u>	100 409 623,13	131 119 400,64
Stále aktíva	122 693 676,20	113 694 663,74
PODIEL OBEŽNÝCH A STÁLYCH AKTÍV	0,82	1,15
<u>Obežné aktíva</u>	100 409 623,13	131 119 400,64
Aktíva celkom	223 440 860,24	245 077 569,68
PODIEL OBEŽNÝCH A CELKOVÝCH AKTÍV	0,45	0,54
<u>Stále aktíva</u>	122 693 676,20	113 694 663,74
Aktíva celkom	223 440 860,24	245 077 569,68
PODIEL STÁLYCH AKTÍV A AKTÍV CELKOM	0,55	0,46

1.5 UKAZOVATELE ZADLŽENOSTI

<u>Úvery x 100</u>	36 110 000,00	47 449 840,92
Vlastní kapitál	106 200 804,58	99 925 048,11
ÚVEROVÁ ZADLŽENOSŤ	34,00	47,49
<u>Cudzí kapitál</u>		117 240 055,47
Vlastní kapitál	106 200 804,58	99 925 048,11
STUPEŇ FINANČNEJ SAMOSTATNOSTI	110,39	145,21

1.6 UKAZOVATELE RENTABILITY

<u>HV za účtovné obdobie</u>	16 223 758,65	16 842 068,15
Tržby z predaja tovaru,výrobkov,služieb,majetku, CP158 905 933,14		132 609 526,46
RENTABILITA TRŽIEB (%)	10,21	12,70
<u>HV za účtovné obdobie</u>	16 223 758,65	16 842 068,15
Náklady	126 028 958,73	124 177 245,85
RENTABILITA NÁKLADOV %	11,60	12,14

Spracovala: Daniela Polláková, vedúca strediska ekonomiky